

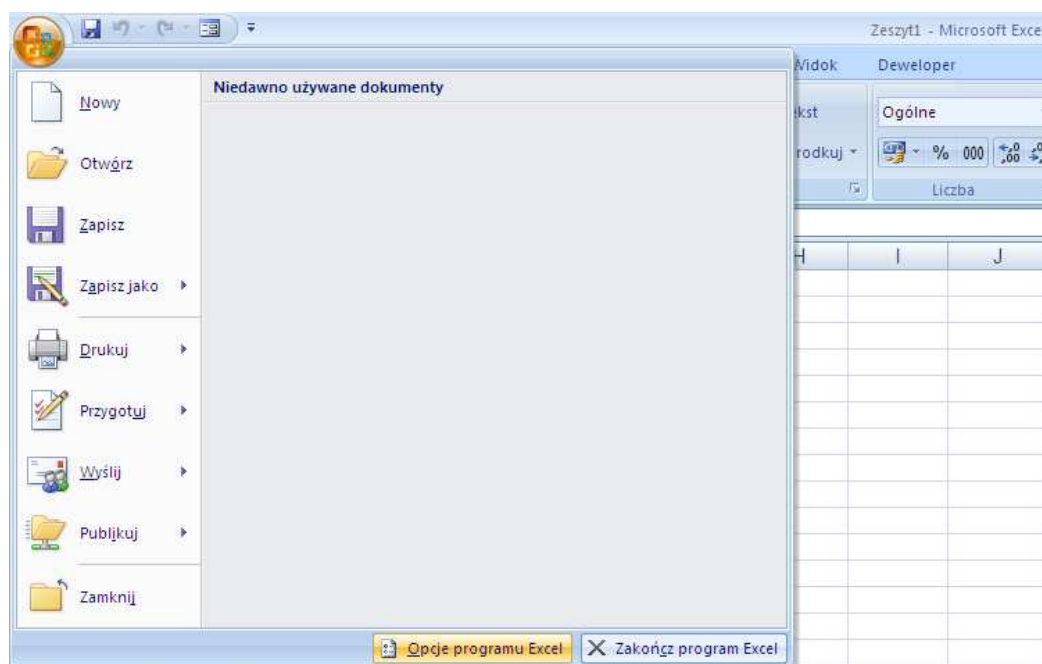
Podstawowe informacje dotyczące wypełniania Formularza

Formularz zgłoszeniowy należy uruchomić w aplikacji MS Excel (najlepiej w wersji 2007).

Dla prawidłowego funkcjonowania formularza niezbędne jest uruchomienie makr. W związku z tym w MS Excel bezpieczeństwo musi być ustawione na poziomie co najwyżej średnim, a podczas uruchamiania aplikacji należy wyrazić zgodę na uruchamianie makr.

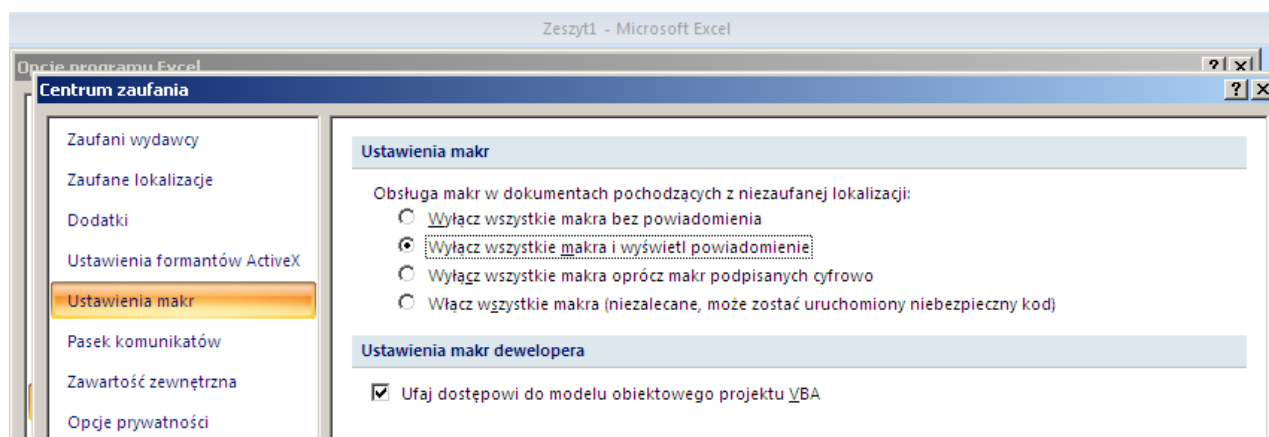
Aby ustawić bezpieczeństwo na poziomie średnim, należy (Excel 2007):

1. Wybrać „Przycisk Pakietu Office”
2. Wybrać przycisk „Opcje programu Excel” (Rys.1)



Rys.1 Przycisk „Opcje programu Excel”

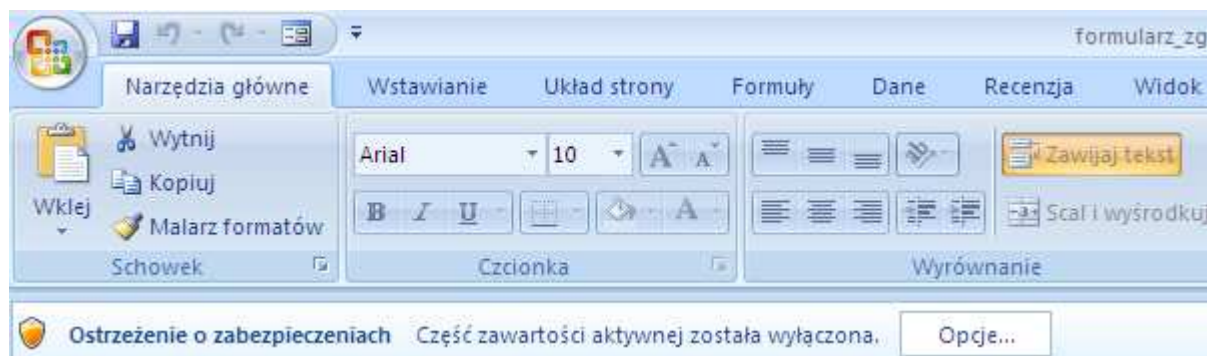
3. Wybrać z menu pozycję „Centrum zaufania”
4. Wybrać przycisk „Ustawienia Centrum zaufania...”
5. Wybrać z menu pozycję „Ustawienia makr”
6. Wybrać opcję „Wyłącz wszystkie makra i wyświetl powiadomienie” lub „Włącz wszystkie makra” (Rys.2)



Rys.2 Ustawienia makr

7. Wybrać przycisk „OK”

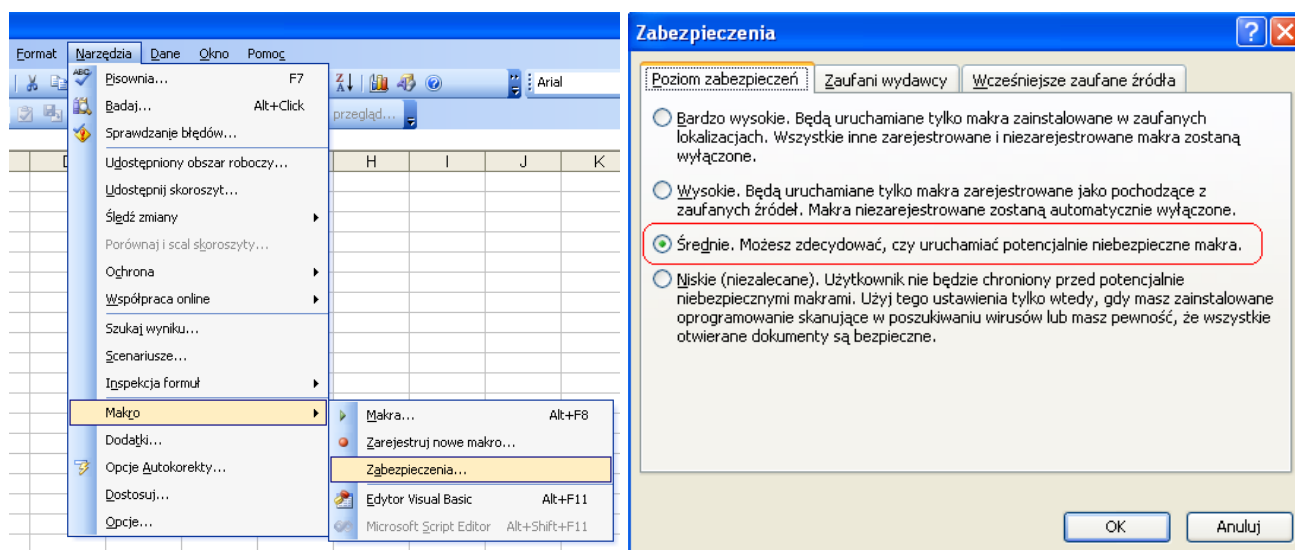
Po wybraniu opcji wyłączającej makra i wyświetlającej powiadomienia, przed uruchomieniem formularza na ekranie pojawi się ostrzeżenie o zabezpieczeniach (Rys.3).



Rys.3 Ostrzeżenie o zabezpieczeniach

Następnie należy wybrać przycisk „Opcje...” i wybrać opcję „Włącz tę zawartość” oraz wybrać przycisk „OK”.

Aby ustawić bezpieczeństwo na poziomie średnim, należy (wersje wcześniejsze):



Po wybraniu średniego poziomu zabezpieczeń, przed uruchomieniem formularza na ekranie pojawi się ostrzeżenie o zabezpieczeniach.

Następnie należy wybrać przycisk „Włącz makra”.